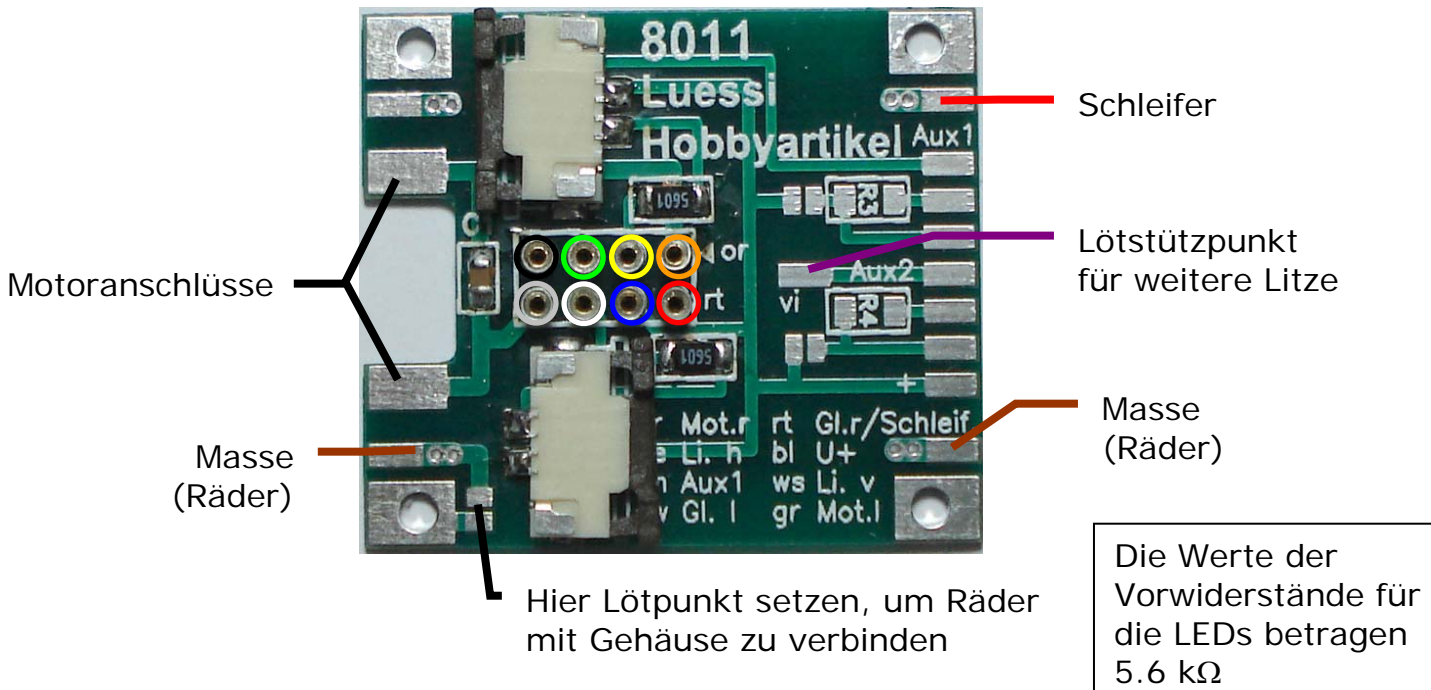
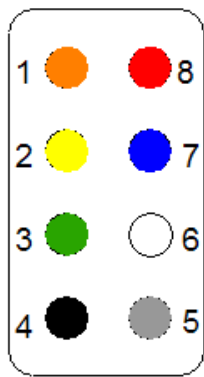


# Leiterplatte für Decodereinbau in Märklin Loks, Artikel-Nr. 8011



Schnittstelle nach NEM650/652

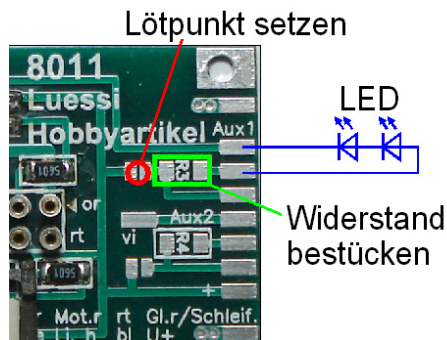


Märklin Farben	DCC Farben
br/gn	-
bl	1
rt	8
ge	2
or	7
br/rt	3
gr	6
br	4
gn	5

ESU LokPilot
vi Funktion F2
or Motor rechts
rt Schleifer
ge Licht hinten
bl Elektronik + (Plus)
gn Funktion F1
ws Licht vorne
sw Räder (Masse)
gr Motor links

(c) 2004 R.Lüssi www.stayathome.ch

Auf der Leiterplatte sind die Funktionen Aux1 und Aux2 herausgeführt. Zusammen mit Plus des Decoders ist damit die Ansteuerung weiterer Verbraucher möglich. Für die Verwendung von LED sind zudem zwei Pads für die Widerstände vorhanden.



Die Stecker für die Flexprints werden durch einschieben des Bügels verriegelt.