


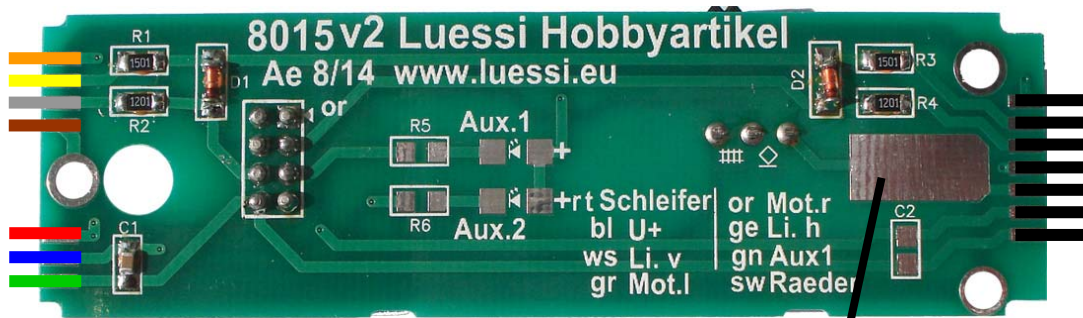
# Leiterplatte für Decodereinbau in Märklin Ae 8/14, Artikel-Nr. 8015



Umschalter für Oberleitungsbetrieb

Platz für Decoder

Schnittstellen-Stecker nach NEM 652. Hier sind die Farben nach NEM dargestellt wie bei den Decodern (siehe unten).

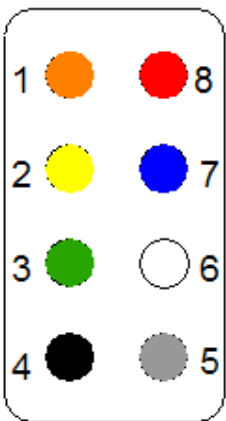


Die Litzen werden an gleicher Stelle wie beim Originaldecoder angelötet. (Farben in der Lok sind nach Märklin)

Kontaktfläche für Pantografen

Achten Sie hier auf gleiche Reihenfolge der schwarzen Litzen wie bei Lok-Teil 2.

Schnittstelle nach NEM650/652



Märklin Farben	NEM Farben	ESU LokPilot
br/gn	-	vi Funktion F2
bl	1	or Motor rechts
rt	8	rt Schleifer
ge	2	ge Licht hinten
or	7	bl Elektronik + (Plus)
br/rt	3	gn Funktion F1
gr	6	ws Licht vorne
br	4	sw Räder (Masse)
gn	5	gr Motor links