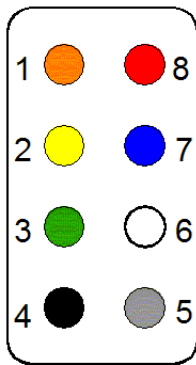



Schnittstelle nach NEM650/652



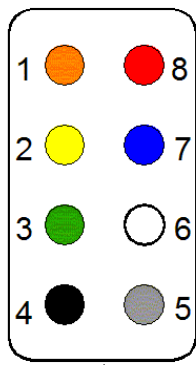
Märklin Farben	ESU Farben
br/gn	-
bl	1
rt	8
ge	2
or	7
br/rt	3
gr	6
br	4
gn	5

ESU LokPilot	
vi	Funktion F2
or	Motor rechts
rt	Schleifer
ge	Licht hinten
bl	Elektronik + (Plus)
gn	Funktion F1
ws	Licht vorne
sw	Räder (Masse)
gr	Motor links

(c) 2004 R.Lüssi www.stayathome.ch



Schnittstelle nach NEM650/652



Märklin Farben	ESU Farben
br/gn	-
bl	1
rt	8
ge	2
or	7
br/rt	3
gr	6
br	4
gn	5

ESU LokPilot	
vi	Funktion F2
or	Motor rechts
rt	Schleifer
ge	Licht hinten
bl	Elektronik + (Plus)
gn	Funktion F1
ws	Licht vorne
sw	Räder (Masse)
gr	Motor links

(c) 2004 R.Lüssi www.stayathome.ch